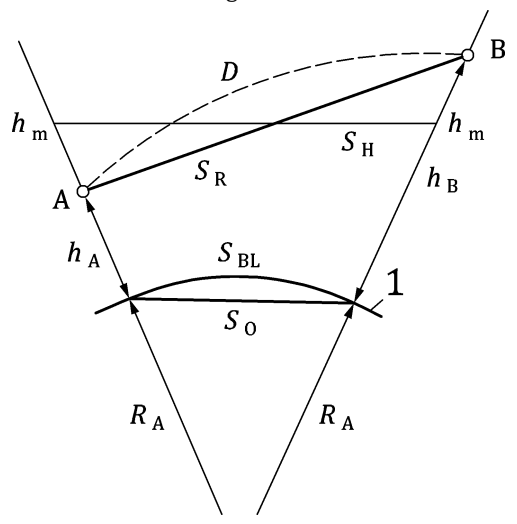
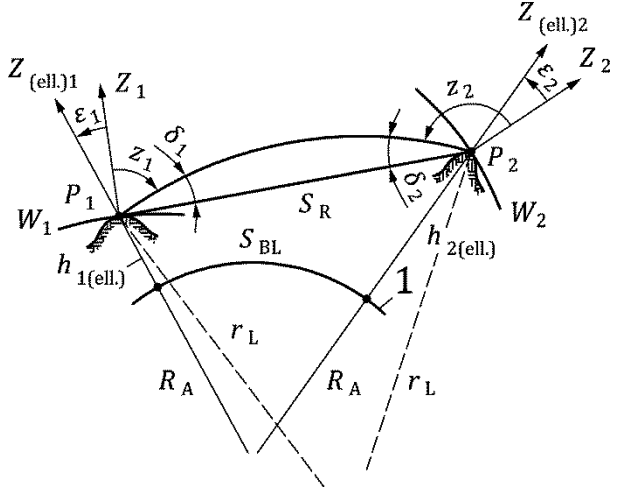


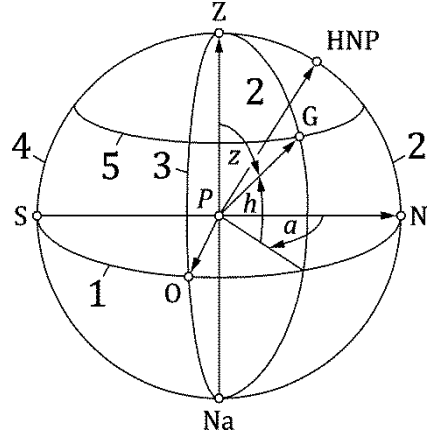
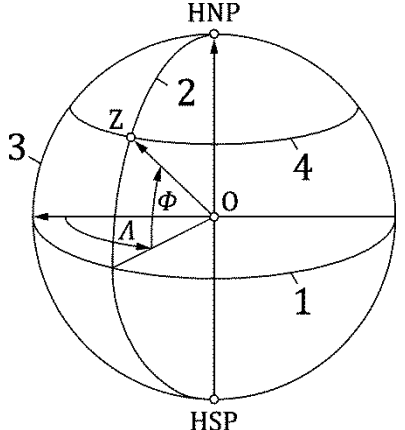
Auslegungen zu E DIN 18709-1:2019-03

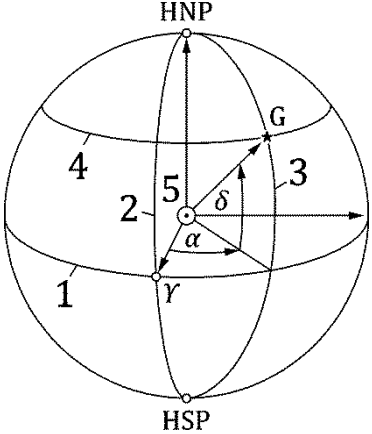
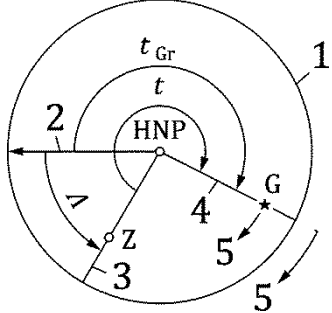
„Begriffe, Kurzzeichen und Formelzeichen im Vermessungswesen - Teil 1: Allgemeines“

Abschnitt	Absatz	Frage-Nr.	Frage	Auslegung	Datum
5.3.1		2019-02	Die Abbildung ist nicht passend zu der Bildunterschrift und der Benennung. War hierzu eine andere Abbildung vorgesehen?	<p>Das aktuelle Bild 2 in der E DIN 18709-1:2019-03 ist nicht das richtige und soll durch das folgende Bild ersetzt werden:</p> <p>Bild 2 — Richtungsbeziehungen bei der Azimutbestimmung mit einem Vermessungskreisel</p>	2019-03

Abschnitt	Absatz	Frage-Nr.	Frage	Auslegung	Datum
6.1.5		2019-02	Die Abbildung ist nicht passend zu der Bildunterschrift und der Benennung. War hierzu eine andere Abbildung vorgesehen?	<p>Das aktuelle Bild 3 in der E DIN 18709-1:2019-03 ist nicht das richtige und soll durch das folgende Bild ersetzt werden:</p>  <p>Bild 3 — Reduktion der Schrägstrecke auf die Bogenlänge auf der geodätischen Bezugsfläche</p>	2019-03

Abschnitt	Absatz	Frage-Nr.	Frage	Auslegung	Datum
8.4.1		2019-02	Die Abbildung ist nicht passend zu der Bildunterschrift und der Benennung. War hierzu eine andere Abbildung vorgesehen?	<p>Das aktuelle Bild 4 in der E DIN 18709-1:2019-03 ist nicht das richtige und soll durch das folgende Bild ersetzt werden:</p>  <p>Bild 4 — Trigonometrische Höhenbestimmung durch gegenseitige Zenitwinkelmessung</p>	2019-03

Abschnitt	Absatz	Frage-Nr.	Frage	Auslegung	Datum
11.2.1		2019-02	Die Abbildung ist nicht passend zu der Bildunterschrift und der Benennung. War hierzu eine andere Abbildung vorgesehen?	<p>Das aktuelle Bild 5 in der E DIN 18709-1:2019-03 ist nicht das richtige und soll durch das folgende Bild ersetzt werden:</p>  <p>Bild 5 — Nordorientiertes Horizontsystem</p>	2019-03
11.2.17		2019-02	Die Abbildung ist nicht passend zu der Bildunterschrift und der Benennung. War hierzu eine andere Abbildung vorgesehen?	<p>Das aktuelle Bild 6 in der E DIN 18709-1:2019-03 ist nicht das richtige und soll durch das folgende Bild ersetzt werden:</p>  <p>Bild 6 — Erdfestes Äquatorsystem</p>	2019-03

Abschnitt	Absatz	Frage-Nr.	Frage	Auslegung	Datum
11.2.25		2019-02	Die Abbildung ist nicht passend zu der Bildunterschrift und der Benennung. War hierzu eine andere Abbildung vorgesehen?	<p>Das aktuelle Bild 7 in der E DIN 18709-1:2019-03 ist nicht das richtige und soll durch das folgende Bild ersetzt werden:</p>  <p>Bild 7 — Raumfestes Äquatorsystem</p>	2019-03
11.2.34		2019-02	Die Abbildung ist nicht passend zu der Bildunterschrift und der Benennung. War hierzu eine andere Abbildung vorgesehen?	<p>Das aktuelle Bild 8 in der E DIN 18709-1:2019-03 ist nicht das richtige und soll durch das folgende Bild ersetzt werden:</p>  <p>Bild 8 — Stundenwinkel im erdfesten Äquatorsystem (Blick vom Himmelsnordpol auf die Ebene des Himmelsäquators)</p>	2019-03