





DIN EN 13586:2009-05 (D)

Krane - Zugang; Deutsche Fassung EN 13586:2004+A1:2008

Inhalt	Seite
Vorwort	3
Einleitung	4
1 Anwendungsbereich	5
2 Normative Verweisungen	5
3 Begriffe und Symbole	6
3.1 Symbole	6
3.2 Begriffe	7
4 Liste der signifikanten Gefährdungen.....	7
5 Klassifizierung von Zugängen	8
6 Sicherheitsanforderungen und/oder Schutzmaßnahmen	9
6.1 Wahl des Zugangs	9
6.1.1 Wahl der Zugangsmöglichkeiten	9
6.1.2 Auswahl des Zugangstyps	10
6.2 Allgemeines	10
6.3 Treppen und Trittleitern	11
6.4 Sprossenleitern – Fußtritte.....	13
6.4.1 Sprossenleitern	13
6.4.2 Fußtritt	16
6.5 Rückenschutz	16
6.6 Laufstege, schräge Laufstege, Podeste und Mannlöcher.....	18
6.7 Haltegriffe, Handläufe, Zwischenstäbe und Seitenschutz	20
6.8 Kleinster freier Raum für Laufstege und schräge Laufstege.....	22
6.9 Luken	23
6.10 Festigkeit.....	23
7 Feststellung der Übereinstimmung mit den Sicherheitsanforderungen und/oder Schutzmaßnahmen.....	23
8 Benutzerinformationen	24
Anhang A (informativ) Aufstellung vorhandener Berechnungsregeln für Krane.....	25
Anhang B (informativ) Beispiele für Oberflächen, die als rutschhemmend gelten.....	26
Anhang ZA (informativ)  Zusammenhang zwischen dieser Europäischen Norm und den grundlegenden Anforderungen der EG-Richtlinie 98/37/EG 	27
Anhang ZB (informativ)  Zusammenhang zwischen dieser Europäischen Norm und den grundlegenden Anforderungen der EG-Richtlinie 2006/42/EG 	28